

AP65

手動式貼標機

TOWA



開拓自粘貼標紙
更新的領域

融合嶄新一流的技術

可任意調整左右跳距阻擋板。

可以清楚的感覺每張貼紙平穩的輸送出來

不需費力，並節省保貴的作業時間



AP65貼標機的特長

- 自動跳距並且正確的將貼紙與紙剝離平順的輸送出來。
- 適用於不同尺寸，形狀的貼紙。
- 備有三種寬容度不同的機型，以應各種不同寬度的選擇。

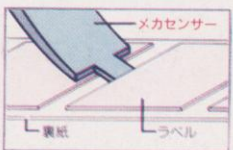
PAT. P.

AP65 貼標機(手動式)

開拓自粘貼標紙更新穎的領域

適用於最長可以到60mm的貼紙


過去使用貼標機，對於更換不同大小貼紙的困難，在於帶動軸與帶動孔的調整，為彌補以往每種貼標機僅可使用一種貼標紙的缺點，TOWA發展出AP-65手動式貼標機，它可以帶動不同尺寸與形狀的貼標紙，在最大與最小寬容尺寸之內，自動調節貼紙的跳距，實現以往貼標機各種不可能達到的功能。



跳距阻擋板可自動的將每張貼紙清楚靈敏而正確地輸出出來。



AP65-30




AP65-60




AP65-100

使用方法

1 打開底蓋與裝紙旋轉扣環裝上紙卷，並扣上。




2 貼紙橫放，底紙由向端向後折回。



3 將底蓋關回，並把底紙平整的向後延伸到尾端。



4 順著箭頭方向利用尾端的鋸齒將紙撕掉。



5 握住把柄，向上壓，每回一張的貼紙便自動的輸出出來。



A001987
\$1000
3068 5116

44444-0051

2963104500907

注意

- ① 貼標紙不用另外帶動孔的加工適用紙的厚度為50毫米左右。
- ② 若有黏性附著物，請用棉花棒沾酒精或去漬油擦拭。保養極為方便。

各機種適用的寬容度(單位mm)

	最小巾~最大巾	最大ストローク
AP65-30	20~30	60
AP65-60	25~60	60
AP65-100	50~100	60

* 貼紙的形狀若呈不規則則告知技術人員，以為編排出紙方向與位置。

emaax

滿足您開店設備一次購足的需求

威堡行股份有限公司

TEL: 02-2881-5767 FAX: 02-2881-6617

台北市 11170 士林區後港街 62 巷 11 號

http: www.wejoinmeto.com.tw http: www.emaax.com

E-mail: wejoin@ms32.hinet.net