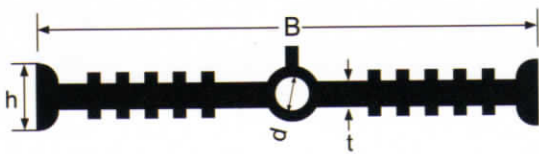


PVC止水帶

PVC WATER STOP

規格

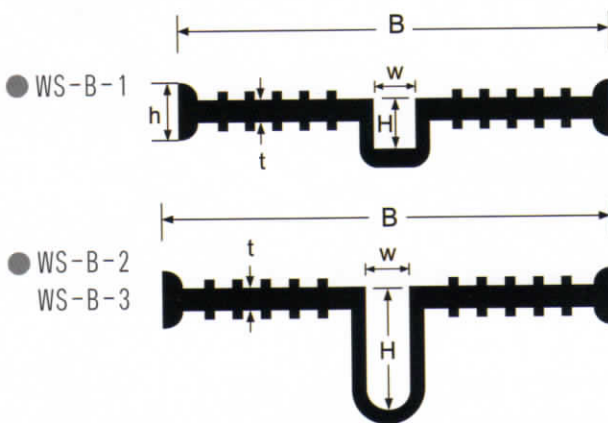
◆ A型 A TYPE (工作縫用)



單位: mm

種類	規格	寬(度)	厚(度)	h	d	鍵數	參考重量
WS-A1	150×4	150±4.5	4.0±0.5	10	10±2	4以上	1
WS-A2	150×9	150±4.0	9.0±0.9	16	10±2	8以上	2.2
WS-A3	220×9	220±5.0	9.0±0.9	16	18±2	10以上	3.05
WS-A4	225×4	225±6.5	4.0±0.5	10	10±2	10以上	1.4
WS-A5	320×7	320±9.5	7.0±0.7	14	12±2	8以上	4.05
WS-A6	400×8	400±12.0	8.0±0.8	18	18±2	10以上	5
WS-A7	240×5	240±7.0	5.0±0.5	12	10±2	10以上	1.76
WS-A8	230×7.5	230	7.5	12	18±2	10以上	2.85
WS-A9	150×7.5	150	7.5	12	12±8	10以上	2

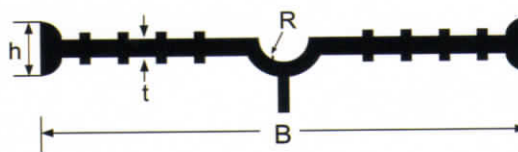
◆ B型 B TYPE (伸縮縫用)



單位: mm

種類	規格	寬(度)	厚(度)	參考值		h	鍵數	參考重量
				W	H			
WS-B1	225×4	225±6.5	4.0±0.5	18	20	10以上	10以上	1.45
WS-B2	235×7.5	230±7.5	7.5±0.7	20	52	22以上	10以上	3.6
WS-B3	120×5	120±4.0	5.0±0.5	20	40	20以上	6以上	1.59

◆ C型 C TYPE (工作縫、伸縮縫用)

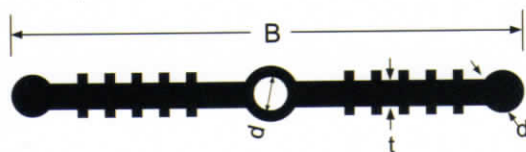


單位: mm


種類	規格	寬(度)	厚(度)	參考值	h	鍵數	參考重量
WS-C1	220×4	220±6.5	4.0±0.5	10	10以上	8以上	1.4
WS-C2	250×6	250±7.5	6.0±0.6	10	14以上	8以上	2.4
WS-C3	290×6	290±8.5	6.0±0.6	12	14以上	8以上	2.9

◆ E型 E TYPE (工作縫用)

● WS-E1, E2



● WS-E3, E4, E5



單位: mm

種類	規格	寬(度)	厚(度)	d	d'	鍵數	參考重量
WS-E1	150×9	150±4.0	9.0±0.9	19±2.0	16以上	6	2.45
WS-E2	230×9	230±7.0	9.0±0.9	19±2.0	16以上	10	3.35
WS-E3	150×9	150±4.0	9.0±0.9	—	16以上	6	2.13
WS-E4	230×9	230±7.0	9.0±0.9	—	16以上	10	3.12
WS-E5	250×11	250±7.5	11±1.0	—	16以上	5	3.85