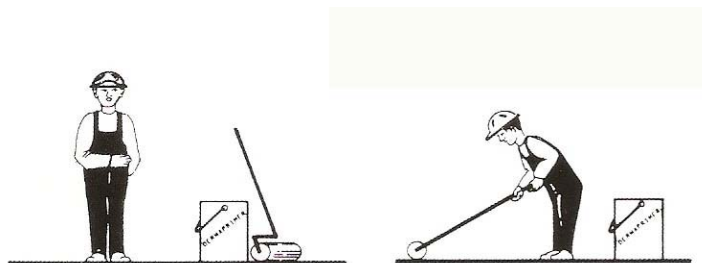



圖一、整地。




圖二、塗佈底油。



圖三A、一面燒烤、一面鋪設熱熔式防水膜。



圖四A、鋪設第二捲防水膜時，6-10公分的搭接寬度是必需的，鋪設程序如前所述。



圖五、鋪設完成後，於防水膜搭接處用瓦斯噴槍燒烤並以工具將融合的防水膜壓實貼合即可